

**MOTOCARROS
DE MORELOS**



ZMOTO

SUPERANDO LÍMITES

INFORMACIÓN

TÉCNICA

ZMOTO

SUPERANDO LÍMITES

MOTOCARROS
DE MORELOS



ZMAX 200

INFORMACIÓN

TÉCNICA

Motor: 200cc Monocilíndrico 4 Tiempos



Enfriamiento: Aire



Encendido: Eléctrico y Patada



Potencia Máxima: 12 Hp / 7000 RPM



Torque Máximo: 13.9 N-m / 5500 RPM



Capacidad de Carga: Máxima 500 Kg



Llantas: Delantera 4.5-12
Trasera 4.5-12



Frenos: Delantero Tambor Hidráulico
Trasero Tambor Hidráulico



5 Velocidades
+Reversa



~~\$54,000~~

a tan solo

\$51,999

ESTRENA **DE CONTADO**
O FINANCIADO

COLORES DISPONIBLES

motocarro

3 ruedas

MOTOCARROS
DE MORELOS



ZMOTO

SUPERANDO LÍMITES

MOTOCARROS
DE MORELOS



ZMAX PLUS

INFORMACIÓN

TÉCNICA



Motor: 200cc Monocilíndrico 4 Tiempos



Enfriamiento: Aire



Encendido: Eléctrico y Patada



Potencia Máxima: 12 Hp / 7000 RPM



Torque Máximo: 13.9 N-m / 5500 RPM



Capacidad de Carga: Máxima 500 Kg



Llantas: Delantera 4.5-12
Trasera 4.5-12



Frenos: Delantero Tambor Hidráulico
Trasero Tambor Hidráulico



5 Velocidades
+Reversa



\$57,000


ESTRENA DE CONTADO O FINANCIADO

COLORES DISPONIBLES



motocarro

3 ruedas



ZMOTO

SUPERANDO LÍMITES

MOTOCARROS
DE MORELOS

RUNGA

250

INFORMACIÓN

TÉCNICA

Motor: 250cc Monocilíndrico 4 Tiempos



Enfriamiento: Líquido



Encendido: Eléctrico y Patada



Potencia Máxima: 17.5 Hp / 7000 RPM



Torque Máximo: 17.5 N-m / 5500 RPM



Capacidad de Carga: Máxima 800 Kg



Llantas: Delantera 4.5-12
Trasera 4.5-12



Frenos: Delantero Tambor Hidráulico
Trasero Tambor Hidráulico



5 Velocidades
+Reversa



~~\$69,999~~

a tan solo

\$65,000


ESTRENA **DE CONTADO**
O FINANCIADO

COLORES DISPONIBLES



motocarro

3 ruedas



ZMOTO

SUPERANDO LÍMITES

MOTOCARROS
DE MORELOS



RUNGA 250z

INFORMACIÓN

TÉCNICA

Motor: 250cc Monocilíndrico 4 Tiempos



Enfriamiento: Líquido



Encendido: Eléctrico y Patada



Potencia Máxima: 17.5 Hp / 7000 RPM



Torque Máximo: 17.5 N-m / 5500 RPM



Capacidad de Carga: Máxima 800 Kg



Llantas: Delantera 4.5-12
Trasera 4.5-12



Frenos: Delantero Tambor Hidráulico
Trasero Tambor Hidráulico



5 Velocidades
+Reversa



~~\$79,900~~
a tan solo

\$74,000

ESTRENA DE CONTADO
O FINANCIADO

COLORES DISPONIBLES



trabajo

3 ruedas



ZMOTO

SUPERANDO LÍMITES

MOTOCARROS
DE MORELOS



RUNGA 320z

INFORMACIÓN

TÉCNICA

Motor: 320cc Monocilíndrico 4 Tiempos



Enfriamiento: Líquido



Encendido: Eléctrico y Patada



Potencia Máxima: 12.5 Hp / 7000 RPM



Torque Máximo: 22.4 N-m / 4500 RPM



Capacidad de Carga: Máxima 1000 Kg



Llantas: Delantera 5.00-12
Trasera 5.00-12



Frenos: Delantero Tambor Hidráulico
Trasero Tambor Hidráulico



5 Velocidades
+Reversa



\$83,000

ESTRENA DE CONTADO O FINANCIADO

COLORES DISPONIBLES



motocarro

3 ruedas





RUNGA

PASAJEROS

INFORMACIÓN TÉCNICA

Motor: 250cc Monocilíndrico 4 Tiempos



Enfriamiento: Líquido



Encendido: Eléctrico y Patada



Potencia Máxima: 17.5 Hp / 7000 RPM



Torque Máximo: 17.5 N-m / 5500 RPM



Capacidad de Carga: 9 pasajeros



Llantas: Delantera 4.00-12
Trasera 4.00-12



Frenos: Delantero Tambor Hidráulico
Trasero Tambor Hidráulico



5 Velocidades
+Reversa



\$84,000

ESTRENA DE CONTADO O FINANCIADO

COLORES DISPONIBLES



mototaxi

3 ruedas



ZMOTO

SUPERANDO LÍMITES

MOTOCARROS
DE MORELOS



RUNGA

PASAJEROS

INFORMACIÓN TÉCNICA

Motor: 250cc Monocilíndrico 4 Tiempos



Enfriamiento: Líquido



Encendido: Eléctrico y Patada



Potencia Máxima: 17.5 Hp / 7000 RPM



Torque Máximo: 17.5 N-m / 5500 RPM



Capacidad de Carga: 9 pasajeros



Llantas: Delantera 4.00-12
Trasera 4.00-12



Frenos: Delantero Tambor Hidráulico
Trasero Tambor Hidráulico



5 Velocidades
+Reversa



\$84,000

ESTRENA DE CONTADO O FINANCIADO

COLORES DISPONIBLES



mototaxi

3 ruedas



ZMOTO

RUNGA

320

CARGUERO

MOTOCARROS
DE MORELOS



Motor: 320cc Monocilíndrico 4 Tiempos



GATO HDRAHULICO



Enfriamiento: Líquido



Encendido: Eléctrico y Patada



Potencia Máxima: 12.5 Hp / 7000 RPM



Torque Máximo: 22.4 N-m / 4500 RPM



Capacidad de Carga: Máxima 1200 Kg



Llantas: Delantera 5.00-12
Trasera DOBLE 5.00-12



Frenos: Delantero Tambor Hidráulico
Trasero Tambor Hidráulico



5 Velocidades
+Reversa



\$110,000

ESTRENA DE CONTADO
O FINANCIADO



ZMOTO

SUPERANDO LÍMITES

MOTOCARROS
DE MORELOS



MAXX

125

INFORMACIÓN TÉCNICA

Motor: 125cc Monocilíndrico 4 Tiempos



Enfriamiento: Aire



Encendido: Eléctrico y Patada



Potencia Máxima: 8.7 Hp / 7700 RPM



Torque Máximo: 9 N-m / 7000 RPM



Capacidad de Carga: Máxima 150 Kg



Llantas: Delantera 2.50-R17
Trasera 2.50-R17



Frenos: Delantero Disco
Trasero Tambor



Transmisión: Semi-Automática
4 Velocidades / por cadena



\$18,900

ESTRENA DE CONTADO O FINANCIADO

COLORES DISPONIBLES



trabajo

2 ruedas



ZMOTO

MOTOCARROS
DE MORELOS



RAPID 150

INFORMACIÓN TÉCNICA

Motor: 150cc Monocilíndrico 4 Tiempos



Enfriamiento: Aire



Encendido: Eléctrico y Patada



Potencia Máxima: 8.3 Hp / 8500 RPM



Torque Máximo: 8.8 N-m / 7500 RPM



Capacidad de Carga: Máxima 150 Kg



Llantas: Delantera 3.5-R10
Trasera 3.5-R10



Frenos: Delantero Disco



Trasero Tambor Hidráulico

Transmisión: Automática



\$21,999

ESTRENA **DE CONTADO**
O FINANCIADO



2 ruedas

ZMOTO

MOTOCARROS
DE MORELOS



ZM150

INFORMACIÓN

TÉCNICA

Motor: 150cc Monocilíndrico 4 Tiempos



Enfriamiento: Aire



Encendido: Eléctrico y Patada



Potencia Máxima: 8.3 Hp / 8500 RPM



Torque Máximo: 8.8 N-m / 7500 RPM



Capacidad de Carga: Máxima 150 Kg



Llantas: Delantera 3.5-R10
Trasera 3.5-R10



Frenos: Delantero Disco
Trasero Tambor Hidráulico



Transmisión: Automática



\$25,999

ESTRENA DE CONTADO O FINANCIADO

COLORES DISPONIBLES



motoneta

**NUEVO
MODELO**

**AKTIVA
150**



ZMOTO

INFORMACIÓN

TÉCNICA



FRENO DELANTERO DE DISCO



CARGA MÁX. 150 kg



LUCES LED



POTENCIA MÁX. 8,3 Hp / 8,500 RPM



\$28,500

**ESTRENA DE CONTADO
O FINANCIADO**

ESTRENA CON TU CRÉDITO DE



GARANTÍA de 12 meses
ó 12 mil Km

MOTOR

- ▶ 150 cc / monocilíndrico 4 tiempos
- ▶ Transmisión: Automática
- ▶ Enfriamiento: Aire
- ▶ Potencia máxima: 8,3 Hp / 8,500 RPM
- ▶ Torque máximo: 8,8 N-m / 7,500 RPM

CHASIS

- ▶ Llanta delantera: 3.5 R10
- ▶ Llanta trasera: 3.5 R10
- ▶ Freno delantero: Disco
- ▶ Freno trasero: Tambor hidráulico

CARGA

- ▶ Capacidad de carga máxima: 150 kg

ELÉCTRICOS

- ▶ Encendido: Eléctrico y patada
- ▶ Tacómetro: Digital



COLORS DISPONIBLES



ZMOTO

SUPERANDO LÍMITES

MOTOCARROS
DE MORELOS



CRX 150



\$22,500

Motor: 150cc Monocilíndrico 4 Tiempos

Enfriamiento: Aire

Encendido: Eléctrico y Patada

Potencia Máxima: 14.4 Hp / 8500 RPM

Torque Máximo: 13 N-m / 7500 RPM

Capacidad de Carga: Máxima 150 Kg

Llantas: Delantera 80/90-17-R17
Trasera 110/80-17-R17

Frenos: Delantero Disco
Trasero Tambor

Transmisión: 5 Velocidades



ESTRENA DE CONTADO O FINANCIADO

COLORES DISPONIBLES



ZMOTO

SUPERANDO LÍMITES

MOTOCARROS
DE MORELOS



NITRO 150

INFORMACION TECNICA



Motor: 150cc Monocilíndrico 4 Tiempos



Enfriamiento: Aire



Encendido: Eléctrico y Patada



Potencia Máxima: 14.4 Hp / 8500 RPM



Torque Máximo: 13 N-m / 7500 RPM



Capacidad de Carga: Máxima 150 Kg



Llantas: Delantera 80/90-17-R17
Trasera 110/80-17-R17



Frenos: Delantero Disco
Trasero Tambor



Transmisión: 5 Velocidades



\$32,499

ESTRENA DE CONTADO O FINANCIADO

COLORES DISPONIBLES



**NUEVO
MODELO**

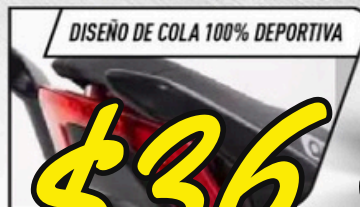
**VENOM
200**



ZMOTO

INFORMACIÓN

TÉCNICA



MOTOR

- ▶ 200 cc/ monocilíndrico 4 tiempos
- ▶ Transmisión: 5 velocidades
- ▶ Enfriamiento: Aire
- ▶ Potencia máxima: 15.8 HP / 8000 RPM
- ▶ Torque máximo: 15.5 Nm / 6000 RPM

CHASIS

- ▶ Llanta delantera: 80/90 - 17
- ▶ Llanta trasera: 130/70 - 17
- ▶ Freno delantero: Disco
- ▶ Freno trasero: Disco
- ▶ Capacidad del tanque: 14 l

CARGA

- ▶ Capacidad de carga máxima: 150 kg

ELÉCTRICOS

- ▶ Encendido: Eléctrico y patada
- ▶ Tablero: Digital

\$36,499 **ESTRENA**
DE CONTADO
O FINANCIADO

ESTRENA CON TU CRÉDITO DE



GARANTÍA de 12 meses
ó 12 mil Km



COLORS DISPONIBLES

ZMOTO

MOTOCARROS
DE MORELOS

CRX 200



MOTOR

- ▶ 200 cc/ monocilíndrico 4 tiempos
- ▶ Transmisión: 5 velocidades
- ▶ Enfriamiento: Aire
- ▶ Potencia máxima: 15.8 HP / 8000 RPM
- ▶ Torque máximo: 15.5 Nm / 6000 RPM

CHASIS

- ▶ Llanta delantera: 80/90 - 17
- ▶ Llanta trasera: 130/70 - 17
- ▶ Freno delantero: Disco
- ▶ Freno trasero: Disco
- ▶ Capacidad del tanque: 14 l

CARGA

- ▶ Capacidad de carga máxima: 150 kg

ELÉCTRICOS

- ▶ Encendido: Eléctrico y patada
- ▶ Tablero: Digital

\$40,499

ESTRENA **DE CONTADO
O FINANCIADO**

ZMOTO

NITRO 250



INFORMACIÓN

TÉCNICA

TIPO: DEPORTIVA

MOTOR

- 250 CC 4 tiempos
- Cilindros: 1
- Enfriamiento: Por aire
- Distribución: Cadena
- Potencia Máxima: 12.5 HP / 7500 RPM
- Máximo Torque: 16.5 N-M / 6500RPM
- Máxima velocidad: 110 km/h
- Transmisión: 6 marchas
- Embrague: manual

- Freno Delantero: Disco
- Freno Trasero: Disco
- Llanta Delantera: 100/80-17
- Llanta Trasera: 120/80-17

- Batería: 12V - 7 Ah
- Tacómetro: Digital
- Arranque: Eléctrico

COMBUSTIBLE

- Gasolina
- Capacidad Tanque (Litros): 12.5 L
- Consumo (Km/L): 26 km/L

\$39,000

ESTRENA

ANGELO BREWING

DE CONTADO O FINANCIADO

COLORES DISPONIBLES



ZMOTO

MOTOCARROS
DE MORELOS










NITRO 250

INFORMACIÓN




TÉCNICA

TIPO: DEPORTIVA




MOTOR

-  250 CC 4 tiempos
-  Cilindros: 1
-  Enfriamiento: Por aire
-  Distribución: Cadena
-  Potencia Máxima: 12.5 HP / 7500 RPM
-  Máximo Torque: 16.5 N-M / 6500RPM
-  Máxima velocidad: 110 km/h
-  Transmisión: 6 marchas
-  Embrague: manual




SUSPENSIÓN Y CHASIS

-  Delantera: Horquilla Telescópica
-  Trasera: 1 amortiguador
-  Freno Delantero: Disco
-  Freno Trasero: Disco
-  Llanta Delantera: 100/80-17
-  Llanta Trasera: 120/80-17






ELÉCTRICOS

-  Batería: 12V - 7 Ah
-  Tacómetro: Digital
-  Arranque: Eléctrico

COMBUSTIBLE

-  Gasolina
-  Capacidad Tanque (Litros): 12.5 L
-  Consumo (Km/L): 26 km/L

PESO Y DIMENSIONES

-  Dimensiones: 2005*750*1065
-  Distancia entre ejes (mm): 1340
-  Altura del asiento (mm): 780
-  Peso neto (kg): 141
-  Carga Máxima (KG): 150

\$39,000

ESTRENA

DE CONTADO O FINANCIADO

ESTRENA CON TU CRÉDITO DE


Banco Azteca


Maxikash


galgo



GARANTÍA de 12 meses
o 12 mil Km



COLORES DISPONIBLES



**NUEVO
MODELO**

**CRX
300**

ZMOTO

INFORMACIÓN

TÉCNICA



Motor: 300cc Monocilíndrico 4 Tiempos



Enfriamiento: Aceite



Encendido: Eléctrico



Potencia Máxima: 15Kw / 8500RPM

Torque Máximo: 21 Nm / 6500RPM

Tacómetro: Digital



Iluminación: LED



Suspensión: Trasera Monoshock
Delantera Amortiguadores invertidos



Llantas: Delantera 110/70-17

Trasera 140/70-17




Frenos: Delantero Disco
Trasero Disco



Transmisión: Mecánica
6 Velocidades



\$45,900



COLORS DISPONIBLES



ZMOTO

SUPERANDO LÍMITES

MOTOCARROS
DE MORELOS



CRX 300



Motor: 300cc Monocilíndrico 4 Tiempos

Enfriamiento: aceite

Encendido: Eléctrico

Potencia Máxima: 15 KW / 8500 RPM

Torque Máximo: 21 N-m / 6500 RPM

iluminacion led

Llantas: Delantera 110-70-17
Trasera 140-70-17

Frenos: Delantero Disco
Trasero Tambor

Transmisión: Mecanica 6 velocidades



\$45,900

ESTRENA DE CONTADO O FINANCIADO





TIPO: **DEPORTIVA**

MOTOCARROS
DE MORELOS **RD-3**
300

FRENO TRASERO Y DELANTERO DE DISCO



TABLERO DIGITAL



MOTOR ZONTES 300 CC



\$45,900

ESTRENA

DE CONTADO





O FINANCIADO

NEGRO VERDE



NEGRO CAFE

NEGRO NARANJA


MOTOR

-  **MOTOR ZONTES 300 CC** 4 tiempos
- Monocilíndrico
-  Enfriamiento: Aceite
- Potencia Máxima: 17 Kw / 8500 RPM
-  Máximo Torque: 24 N-M / 6000 RPM
- Máxima velocidad: 125 km/h
-  Transmisión: 6 velocidades
- Clutch: Manual

CHASIS

-  Freno Delantero: Disco
- Freno Trasero: Disco
-  Llanta Delantera: 110/70-17
- Llanta Trasera: 140/70-17
- Composición del silenciador de escape: Acero inoxidable
- Asiento: Estilo deportivo separado


ELÉCTRICOS

-  Batería: 12V-6A
- Tacómetro: Digital
- Arranque: Eléctrico
- Iluminación: LED

COMBUSTIBLE

-  Gasolina
- Capacidad Tanque (Litros): 12 L

PESO Y DIMENSIONES

-  Dimensiones: 2030 X 770 X 1060 mm
- Distancia mínima al suelo: 180 mm
- Altura del asiento: 770 mm
- Distancia entre ejes: 1370 mm
- Peso: 136 KG
- Carga Máxima (KG): 150 kg

RYDER

ZMOTO

SUPERANDO LÍMITES

MOTOCARROS
DE MORELOS



SX6 250

INFORMACION

TÉCNICA

Motor: 250cc Monocilíndrico 4 Tiempos



Enfriamiento: Aceite



Encendido: Eléctrico y Patada



Potencia Máxima: 17.5 Hp / 8500 RPM



Velocidad Máxima: 130 Km/h

Torque Máximo: 14 N-m / 7500 RPM



Capacidad de Carga: Máxima 150 Kg



Llantas: Delantera 90/90-19



Trasera 110/90-17

Frenos: Delantero Disco



Trasero Disco

5 Velocidades



\$38,999

ESTRENA DE CONTADO O FINANCIADO

COLORES DISPONIBLES



todo terreno

2 ruedas



ZMOTO

MOTOCARROS
DE MORELOS

300 pro

TÉCNICA

Motor: 300cc Monocilíndrico 4 Tiempos

Enfriamiento: Aceite

Encendido: Eléctrico y Patada

Potencia Máxima: 25 Hp / 8500 RPM

Velocidad Máxima: 130 Km/h

Torque Máximo: 14 N-m / 7500 RPM

Capacidad de Carga: Máxima 150 Kg

Llantas: Delantera 90/90-R21

Trasera 110/90-R18

Frenos: Delantero Disco

Trasero Disco

5 Velocidades



\$39,600

ESTRENA DE CONTADO O FINANCIADO

ZMOTO

SUPERANDO LÍMITES

MOTOCARROS
DE MORELOS

MAGNUM

200

INFORMACIÓN TÉCNICA

Motor: 200cc Monocilíndrico 4 Tiempos



Enfriamiento: Aire



Encendido: Eléctrico



Potencia Máxima: 18 Hp / 6500 RPM



Torque Máximo: 21.5 N-m / 7500 RPM



Capacidad de Carga: Máxima 150 Kg



Llantas: Delantera 23x7-10"



Trasera 22x7-10"

Frenos:

Delantero: Doble Disco Hidráulico (con la mano)



Trasero: Disco Hidráulico sencillo (con el pie)

Transmisión: Automática



+ Reversa

\$49,000

ESTRENA DE CONTADO O FINANCIADO

COLORES DISPONIBLES



cuatrimoto

4 ruedas



ZMOTO








MAGNUM 250

-TIPO: CUATRIMOTO







INFORMACIÓN

TÉCNICA

MOTOR

-  CVT 250 CC 4 tiempos
-  Cilindros: 1
-  Enfriamiento: Por aceite
-  Potencia máxima: 11Kw / 7000 rpm
-  Máximo torque: 15n-m / 6000rpm
-  Máxima velocidad: 65km/h
-  Transmisión: Automática + Reversa





SUSPENSIÓN Y CHASIS

-  Delantera: Doble amortiguador
-  Trasera: 1 amortiguador
-  Freno Delantero: Disco
-  Freno Trasero: Disco
-  Llanta delantera: 23 x 7 - 10
-  Llanta trasera: 22 x 10 - 10


COMBUSTIBLE

-  Gasolina
-  Capacidad Tanque (Litros): 12 L

ELÉCTRICOS

-  Iluminación: LED
-  Tacómetro: Digital
-  Arranque: Eléctrico
-  Cargador USB

DIMENSIONES

-  Dimensiones: 1900X1090X1135

\$75,000

ESTRENA DE CONTADO O FINANCIADO

ESTRENA CON TU CRÉDITO DE



GARANTÍA de 12 meses
ó 12 mil Km



COLORES DISPONIBLES



ZMOTO

SUPERANDO LÍMITES

MAGNUM 320

INFORMACIÓN TÉCNICA

Motor: 320cc Monocilíndrico 4 Tiempos

Enfriamiento: Líquido

Encendido: Eléctrico

Potencia Máxima: 14 Hp / 6500 RPM

Torque Máximo: 21.5 N-m / 7500 RPM

Capacidad de Carga: Máxima 150 Kg

Capacidad gasolina: 12 litros

Winch Electrico frontal

sobre marcha

Frenos:

Delantero: Doble Disco Hidráulico

Trasero: Disco Hidráulico

Tansmisión: Automática

+ Reversa



\$105,000

ESTRENA DE CONTADO O FINANCIADO

COLORES DISPONIBLES



cuatrimoto

4 ruedas

TP6 300

ESPECIFICACIONES PRINCIPALES

- *MOTOR 300 CC, 4 TIEMPOS, ENFRIADO POR LÍQUIDO
- *POTENCIA Y TORQUE ALTO PARA CARGA EXTREMA
- *CAPACIDAD DE CARGA REAL: 1,700 KG
- *TRANSMISIÓN CON REVERSA
- *SISTEMA DE DOBLE PISTÓN *HIDRÁULICO PARA FÁCIL ELEVACIÓN Y DESCARGA
- *CHASIS REFORZADO GRADO INDUSTRIAL



\$120,000

ESTRENA **DE CONTADO O FINANCIADO**

COLORES DISPONIBLES



MOTOCARRO

3 ruedas

DAZON 300



MOTOR Y DESEMPEÑO

- CILINDRADA: 300 CC.
- TIPO DE MOTOR: MONOCILÍNDRICO, 4 TIEMPOS, REFRIGERADO POR AGUA.
- POTENCIA MÁXIMA: ~12.5 KW (16.7 HP) / 6500 RPM.
- TORQUE MÁXIMO: ~21 NM / 4500 RPM.
- ARRANQUE: ELÉCTRICO Y PEDAL.
- SISTEMA DE ALIMENTACIÓN: CARBURADOR.

CAPACIDAD Y CARGA

- CAPACIDAD DE CARGA MÁXIMA: 1000 KG.
- DIMENSIONES DE LA CAJA: 1.3M (ANCHO) X 2.0M (LARGO).
- ALTURA DE REDILAS: 62 CM.

\$67,000

ESTRENA

**DE CONTADO
O FINANCIADO**

DAZON 200



MOTOR Y RENDIMIENTO:

- MOTOR: MONOCILÍNDRICO, 4 TIEMPOS, ENFRIADO POR AIRE (CON VENTILADOR).
- CILINDRADA: 200 CC.
- POTENCIA: APROXIMADAMENTE 12 A 17 HP (CABALLOS DE FUERZA).
- TORQUE: 15 NM (NEWTON-METROS).
- ENCENDIDO: ELÉCTRICO Y PEDAL (CDI).
- RENDIMIENTO: ~28.5 KM/LITRO.
- TRANSMISIÓN Y FRENSOS: TRANSMISIÓN: ESTÁNDAR, 5 VELOCIDADES + 1 REVERSA.
- TRACCIÓN: POR CARDÁN CON DIFERENCIAL.
- FRENSOS: TAMBOR (DELANTERO Y TRASERO)
-

\$57,000

ESTRENA

**DE CONTADO
O FINANCIADO**

A7-DR300

MOTOR:

- MOTOR: 300 CC
- TRANSMISIÓN: POR EJE
- ENFRIAMIENTO: AIRE Y LIQUIDO
- POTENCIA MÁXIMA: 13.5 KW /6500 RMP
- TORQUE MÁXIMO: 23.5 N-M / 5000 RPM
- CAPACIDAD DE COMBUSTIBLE: 19 L

PESO Y DIMENSIONES:

- CAPACIDAD DE CARGA MÁXIMA: 1300 KG
- LARGO TOLVA: 2.4 MTS
- ANCHO TOLVA: 1.5 MTS
- DOBLE RODADA
- LLANTAS: 550-13

CHASIS:

- FRENO DELANTERO: TAMBOR
- FRENOS: MECÁNICO DE VARILLA

ELECTRICOS:

- ENCENDIDO: CDI
- LUCES: LED LUPA
- RADIO

\$100,000

**ESTRENA DE CONTADO
O FINANCIADO**



A7-300



\$89,000

ESTRENA **DE CONTADO
O FINANCIADO**

MOTOR:

- MOTOR: 300 CC
- TRANSMISIÓN: POR EJE
- ENFRIAMIENTO: AIRE Y LIQUIDO
- POTENCIA MÁXIMA: 13.5 KW /6500 RMP
- TORQUE MÁXIMO: 23.5 N-M / 5000 RPM
- CAPACIDAD DE COMBUSTIBLE: 19 L

PESO Y DIMENSIONES:

- CAPACIDAD DE CARGA MÁXIMA: 1000 KG
- LARGO TOLVA: 2.4 MTS
- ANCHO TOLVA: 1.5 MTS
- LLANTAS: 550-13

CHASIS:

- FRENO DELANTERO: TAMBOR
- FRENOS: MECÁNICO DE VARILLA

ELECTRICOS:

- ENCENDIDO: CDI
- LUCES: LED LUPA
- RADI
-

A7-H300



MOTOR:

- MOTOR: 300 CC
- TRANSMISIÓN: POR EJE
- ENFRIAMIENTO: AIRE Y LIQUIDO
- POTENCIA MÁXIMA: 13.5 KW / 6500 RMP
- TORQUE MÁXIMO: 23.5 N-M / 5000 RPM
- CAPACIDAD DE COMBUSTIBLE: 19 L

PESO Y DIMENSIONES:

- CAPACIDAD DE CARGA MÁXIMA: 1500 KG
- LARGO TOLVA: 2.4 MTS
- ANCHO TOLVA: 1.5 MTS
- BRAZO HIDRAULICO
- DOBLE RODADA
- LLANTAS: 550-13

CHASIS:

- FRENO DELANTERO: TAMBOR
- FRENOS: MECÁNICO DE VARILLA

ELECTRICOS:

- ENCENDIDO: CDI
- LUCES: LED LUPA
- RADIO

\$115,000

**ESTRENA DE CONTADO
O FINANCIADO**

MOTOCARRO

3 ruedas

AZTEKITA 300



- MOTOR: 300CC 4 TIEMPOS MONOCILINDRICO
- CARGA MAXIMA : 800 KG
- ENFRIAMIENTO: AGUA
- POTENCIA MÁXIMA: 11 KW / 6500 RPM
- MÁXIMO TORQUE: 22 N-M / 4500 RPM
- TRANSMISIÓN: EJE DE TRANSMISIÓN
- CHASIS: DE UNA SOLA QUILLA
- MATERIAL DE LA CABINA: ACERO
- TIPO DE CAJA DE CARGA: COMÚN
- AMORTIGUADOR DELANTERO: MUELLE HIDRÁULICO
- FRENO DELANTERO: MECÁNICO
- FRENO TRASERO: HIDRAHULICO
- LLANTA DELANTERA: 5.00-12*1
- LLANTA TRASERA: 5.00-12*2
- ARRANQUE: ELÉCTRICO Y PATADA
- ENCENDIDO: CDI
- CAPACIDAD TANQUE (LITROS): 23 L
- TAMAÑO DE LA CAJA DE CARGA: 2.2 X 1.4M

\$81,999

**ESTRENA DE CONTADO
O FINANCIADO**

MOTOCARRO

3 ruedas



STRONGER 300 4X4



- MOTOR: 300 CC, ENFRIAMIENTO MIXTO (AIRE Y LÍQUIDO).
- VOLANTE
- TABLERO DIGITAL
- POTENCIA: ~13.5 KW (APROX. 18 HP) A 6500 RPM, CON TORQUE DE 23.5 N-M A 5000 RPM.
- TRANSMISIÓN: CAJA DE 6 VELOCIDADES CON REVERSA (ROOSTER) Y CORONA.
- TRACCIÓN: 4X4 (DOUBLE TRACTION)
- CAPACIDAD DE CARGA: 1000 KG.
- SUSPENSIÓN: HORQUILLA TELESCÓPICA DELANTERA Y AMORTIGUADORES TRASEROS (TIPO MUELLES/RESORTES).
- FRENOS: SISTEMA DE FRENOS (PROBABLEMENTE TAMBOR O DISCO, VARÍA SEGÚN MODELO EXACTO).
- NEUMÁTICOS: ARO DE ACERO (MEDIDAS 5.50-13, ETC.).
- ARRANQUE: ELÉCTRICO.
- COMBUSTIBLE: TANQUE GRANDE (EJ. 19L) PARA MAYOR AUTONOMÍA.
- DIMENSIONES: AMPLIA CAJA DE CARGA (EJ. 2.50 X 1.50 M).

\$125,000

ESTRENA
**DE CONTADO
O FINANCIADO**



MOTOCARRO

4 ruedas

ATUL RIK



- MOTOR TIPO
- 4 TIEMPOS, ENFRIADO POR RADADOR DE ACEITE CON VENTILADOR ELÉCTRICO 1 CILINDRO OHC
- CILINDRADA 198.6 CC
- POTENCIA 11.5 HP (8.6KW)@5,750 +/- 250 RPM
- TORQUE 15.8NM@3,900 +/- 250 RPM
- ENFRIAMIENTO AIRE FORZADO CON RADIADOR DE ACEITE
- ARRANQUE ELÉCTRICO
- TRANSMISIÓN MANUAL 4 VELOCIDADES + RESERVA / HIGH TORQUE
- EMBRAGUE HÚMIDO MULTIDISCO
- 10.5 LITROS DE GASOLINA

\$96,500

**ESTRENA DE CONTADO
O FINANCIADO**



MOTOTAXI

3 ruedas

BAJAJ MAXIMA CARGO



- MOTOR 236CC GASOLINA.
- CAPACIDAD DE CARGA DE HASTA 700KG (MOTOR).
- DE VELOCIDAD CONTROLADA MAX 90 KM/HR.
- SEGURO Y CÓMODO PARA EL PASAJERO (PUERTAS INCLUIDAS).
- TANQUE DE 8 LTS.
- SNORKEL PARA ACCEDER A ZONAS CON ALTOS NIVELES DE AGUA.
- CHASIS Y SUSPENSIÓN REFORZADA.
- BAJO COSTO DE MANTENIMIENTO.

\$119,000



ESTRENA **DE CONTADO**
O FINANCIADO

MOTOCARRO

3 ruedas

BAJAJ RE4S



- TIPO DE MOTOR 4 TIEMPOS, DOBLE BUJÍA (DTS-I)
- CILINDRADA 198CC
- REFRIGERACIÓN
- MAX. POTENCIA 11 HP @ 5000 RPM
- TORQUE 18NM @ 3500 RPM
- SUSPENSIÓN DELANTERA
- MONOBRAZO CON AMORTIGUADOR HIDRÁULICO
- SUSPENSIÓN TRASERA
- INDEPENDIENTE BRAZO OSCILANTE
- TRANSMISIÓN
- STD 4 VEL + REVERSA
- FRENOS DELANTEROS Y TRASEROS TAMBOR
- CAPACIDAD DE TANQUE 8 LTS
- LLANTAS 4.00X 8"
- VELOCIDAD MAX 65 KM/HR
- PESO EN BRUTO (KG) 348
- LONGITUD (MM) 2535
- ANCHO (MM) 1300
- ALTURA (MM) 1704
- CHASISMONOCASCO CON REFUERZO CENTRAL
- CARGA MAXIMA 3 PASAJEROS + CONDUCTO

\$103,000

ESTRENA DE CONTADO
O FINANCIADO

MOTOCARRO



3 ruedas

BAJAJ RE 250

- TIPO DE MOTOR
- MONOCILÍNDRICO DE 4 TIEMPOS
- CILINDRADA
- 236.2 CC
- COMBUSTIBLE
- GLP (GAS LICUADO DE PETRÓLEO) CON RESERVA DE GASOLINA
- POTENCIA
- 9.8 HP A 4,500 RPM (ALGUNAS FUENTES MENCIONAN HASTA 11.06 HP)
- TORQUE
- 18 NM A 3,500 RPM
- REFRIGERACIÓN
- FORZADA POR AIRE Y ACEITE
- VELOCIDAD MÁXIMA
- 62 KM/H
- TRANSMISIÓN
- MANUAL DE 4 VELOCIDADES HACIA ADELANTE Y REVERSA

\$109,000



**ESTRENA DE CONTADO
O FINANCIADO**

MOTOCARRO

3 ruedas

BAJAJ MAXIMA Z



\$119,000

- NUEVO
- SISTEMA DE AUDIO MP3
- ENTRADA USB
- RADIO
- DOS BOCINAS
-
- MOTOR
- TIPO: 4 TIEMPOS, DOBLE BUJÍA (DTS-I)
- CILINDRADA: 236.2 CC
- REFRIGERACIÓN: AIRE Y RADIADOR ACEITE
- POTENCIA MÁXIMA: 11.01 HP @4750 RPM
- TORQUE: 2.9 KGF.M (20.46 NM) @3250 RPM
- TRANSMISIÓN: STD 4 VELOCIDADES + REVERSA
-
- CHASIS
- FRENO DELANTERO: TAMBOR
- FRENO TRASERO: TAMBOR
- CAPACIDAD DE TANQUE: 8 L
- LLANTAS: 4.5 X 10"
- VELOCIDAD MÁXIMA: 60 KM/H
- PESO: 730 KG
- DISTANCIA ENTRE EJES: 2000 MM
- LONGITUD: 2825 MM
- ANCHO: 1350 MM
- ALTURA: 1780 MM
-
- SUSPENSIÓN
- DELANTERA: AMORTIGUADOR DOBLE RESORTE DE COMPRESIÓN
- TRASERA: INDEPENDIENTE BRAZO OSCILANTE



ESTRENA **DE CONTADO**
O FINANCIADO

MOTOCARRO

3 ruedas

T2 150 HUAIHAI



- MOTOR:
- 150 CC/ MONOCILÍNDRICO 4 TIEMPOS
- TRANSMISIÓN: 5 VELOCIDADES Y REVERSA
- ENFRIAMIENTO: AIRE
- POTENCIA MÁXIMA: 8.5 KW / 7500 RPM
- TORQUE MÁXIMO: 11 N.M / 6000 RPM
-
- CHASIS:
- FRENO DELANTERO: TAMBOR.
- FRENO TRASERO: TAMBOR.
-
- PESO Y DIMENSIONES:
- CAPACIDAD DE CARGA MÁXIMA: 300 KG
- ANCHO CAJA: 1.15 MTS
- LARGO CAJA: 1.60 MTS
- ALTO TOTAL: 1.80 MTS
- ANCHO TOTAL: 1.20 MTS
- LONGITUD TOTAL: 3.18 MTS
-
- ELECTRICOS
- ENCENDIDO: ELÉCTRICO Y PATADA
- TACÓMETRO: DIGITAL

\$57,000



ESTRENA DE CONTADO
O FINANCIADO

MOTOCARRO

3 ruedas

Q4 DR 300 HUAIHAI



\$97,000

- MOTOR:
- 300 CC/ MONOCILÍNDRICO 4 TIEMPOS
- TRANSMISIÓN: 5 VELOCIDADES Y REVERSA
- 3 VELOCIDADES DE TRACCIÓN TRASERA
- ENFRIAMIENTO: LIQUIDO
- POTENCIA MÁXIMA: 12.5 KW /6500 RPM
- TORQUE MÁXIMO: 21 N.M / 7500 RPM
- VELOCIDAD MÁXIMA: 60 KM/H
-
- CHASIS:
- FRENO DELANTERO: TAMBOR DE ACEITE
- FRENO TRASERO: TAMBOR DE ACEITE
- FRENO: ACEITE
-
- PESO Y DIMENSIONES:
- CAPACIDAD DE CARGA MÁXIMA: 1300 KG
- LONGITUD TOTAL: 4.15 MTS
- ANCHO TOTAL: 1.59 MTS
- ALTO TOTAL: 1.88 MTS
- LARGO CAJA: 2.60 MTS
- ANCHO CAJA: 1.50 MTS
- CAPACIDAD DE COMBUSTIBLE: 16 L
-
- ELECTRICOS:
- ENCENDIDO: ELÉCTRICO Y PATADA.

ESTRENA DE CONTADO
O FINANCIADO

MOTOCARRO

3 ruedas

A7 DR300 PASAJERO



\$110,000

- MOTOR:
- MOTOR: 300 CC
- TRANSMISIÓN: POR EJE
- ENFRIAMIENTO: AIRE Y LIQUIDO
- POTENCIA MÁXIMA: 13.5 KW / 6500 RMP
- TORQUE MÁXIMO: 23.5 N-M / 5000 RPM
- CAPACIDAD DE COMBUSTIBLE: 19 L
- PESO Y DIMENSIONES:
- CAPACIDAD DE CARGA MÁXIMA: 1500 KG
- LARGO TOLVA: 2.4 MTS
- ANCHO TOLVA: 1.5 MTS
- 2 BANCAS TRASERÁS: CAPACIDAD 10 PERSONAS
- DOBLE RODADA
- LLANTAS: 550-13
- CHASIS:
- FRENO DELANTERO: TAMBOR
- FRENOS: MECÁNICO DE VARILLA
- ELECTRICOS:
- TABLERO: DIGITAL
- ENCENDIDO: CDI
- LUCES: LED LUPA
- RADIO



ESTRENA DE CONTADO
O FINANCIADO

MOTOCARRO

3 ruedas

A5 200



\$59,900

- MOTOR:
- 200 CC/ MONOCILÍNDRICO 4 TIEMPOS
- TRANSMISIÓN: 5 VELOCIDADES Y REVERSA
- ENFRIAMIENTO: AGUA
- POTENCIA MÁXIMA: 10 KW /7500 RPM
- CAPACIDAD DE COMBUSTIBLE: 8 LT
- CHASIS:
- FRENO DELANTERO: TAMBOR HIDRÁULICO
- FRENO TRASERO: TAMBOR HIDRÁULICO
- PESO Y DIMENSIONES:
- CAPACIDAD DE CARGA MÁXIMA: 600 KG
- ANCHO CAJA: 1.10 MTS
- LARGO CAJA: 1.60 MTS
- ALTO TOTAL: 1.75 MTS
- ANCHO TOTAL: 1.18 MTS
- LONGITUD TOTAL: 3.25 MTS
- ELECTRICOS
- TABLERO LCD
- ENCENDIDO: ELÉCTRICO Y PATADA
- TACÓMETRO: DIGITAL

ESTRENA **DE CONTADO** MOTOCARRO
O FINANCIADO

3 ruedas




AZTEKITA 300 VOLTEO






\$92,000

ESTRENA **DE CONTADO** MOTOCARRO
O FINANCIADO


MOTOR

-  300 CC 4 tiempos
Monocilíndrico
-  Enfriamiento: Agua
Potencia Máxima: 11 Kw / 6500 RPM
-  Máximo Torque: 22 N-M / 4500 RPM
Transmisión: Eje de transmisión


SUSPENSIÓN Y CHASIS

-  Chasis de una sola quilla
Material de la cabina: acero
Tipo de caja de carga común
-  Amortiguador delantero 60 Muelle
hidráulico
-  Freno delantero: mecánico
Freno trasero: aceite
Llanta Delantera: 5.00-12*1
Llanta Trasera: 5.00-12*2


ELÉCTRICOS

-  Arranque: Eléctrico y patada
Encendido: CDI

COMBUSTIBLE

-  Gasolina
Capacidad Tanque (Litros): 23 L

DIMENSIONES

-  Tamaño de la caja de carga:
(L * W) 2.2 * 1.4m

3 ruedas




AZTEKITA 250






\$72,999

ESTRENA **DE CONTADO** MOTOCARRO
O FINANCIADO


MOTOR

-  250 CC 4 tiempos
Monocilíndrico
-  Enfriamiento: Agua
- Potencia Máxima: 11 Kw / 6500 RPM
-  Máximo Torque: 22 N-M / 4500 RPM
- Transmisión: Eje de transmisión


SUSPENSIÓN Y CHASIS

- Chasis de una sola quilla
-  Material de la cabina: acero
- Tipo de caja de carga común
-  Amortiguador delantero: 60 Muelle hidráulico
-  Freno delantero: mecánico
- Freno trasero: aceite
- Llanta Delantera: 5.00-12
- Llanta Trasera: 5.00-12


ELÉCTRICOS

-  Arranque: Eléctrico y patada
- Encendido: CDI

COMBUSTIBLE

-  Gasolina
- Capacidad Tanque (Litros): 23 L

DIMENSIONES

-  Tamaño de la caja de carga:
(L * W) 2.2 * 1.4m

3 ruedas

MD-1.5 150 CC










\$23,999

**DE CONTADO
O FINANCIADO**





ESTRENA

motoneta




MOTOR

-  Motor 150cc/GY 4 tiempos/2 válvulas/
-  Refrigeración: Por aire
-  Diámetro*carrera (mm) 67.4*57.8
-  Cilindrada (cc): 150 ml
-  Velocidad máxima (km/h): 90
-  Potencia máxima 7.0 kW/7200 rpm
-  Par máximo 8.9 Nm/6000 rpm

SUSPENSIÓN Y CHASIS

-  Suspensión delantera: Horquilla telescópica hidráulica
-  Suspensión trasera: Amortiguador de doble resorte
-  Frenos: F: Disco; R: Tambor
-  Neumáticos: 3.5-10




ELÉCTRICOS

-  Tablero: Digital
-  Sistema de encendido: Carburador
-  Juego de llaves: Mecánico

COMBUSTIBLE

-  Gasolina
-  Capacidad Tanque (Litros): 5 L

PESO Y DIMENSIONES

-  Tamaño (mm) 1790x680x1110
-  Distancia entre ejes (mm) 1230
-  Altura del asiento (mm) 780